

KINEA DAKAR - BB

CNPJ: 45.682.345/0001-00



Fundo de renda fixa ativo, diferente dos fundos de renda fixa tradicionais, com perfil maior de risco e capaz de se adaptar a diferentes cenários econômicos em busca de bons retornos. Liquidez diária.

- 1

Kinea: uma das maiores gestoras independentes do país com **mais de R\$ 141,6 bi sob gestão**.
- 2

Time: equipe robusta com cerca de **20 profissionais** envolvidos no processo de investimento, com times especializados em mercados de RF local e internacional, com diferentes estilos de gestão.
- 3

Diversificação: com **estratégias mais ativas que fundos tradicionais de Renda Fixa**, o Kinea Dakar tem uma alocação flexível em juros, moedas e crédito privado, podendo operar tanto no Brasil, quanto no exterior. A alocação é feita pela mesma equipe de gestão e com a mesma sofisticação dos fundos multimercados da Kinea.

Diferentes classes de ativos investidas:



Inflação Local



Moedas Local e Global

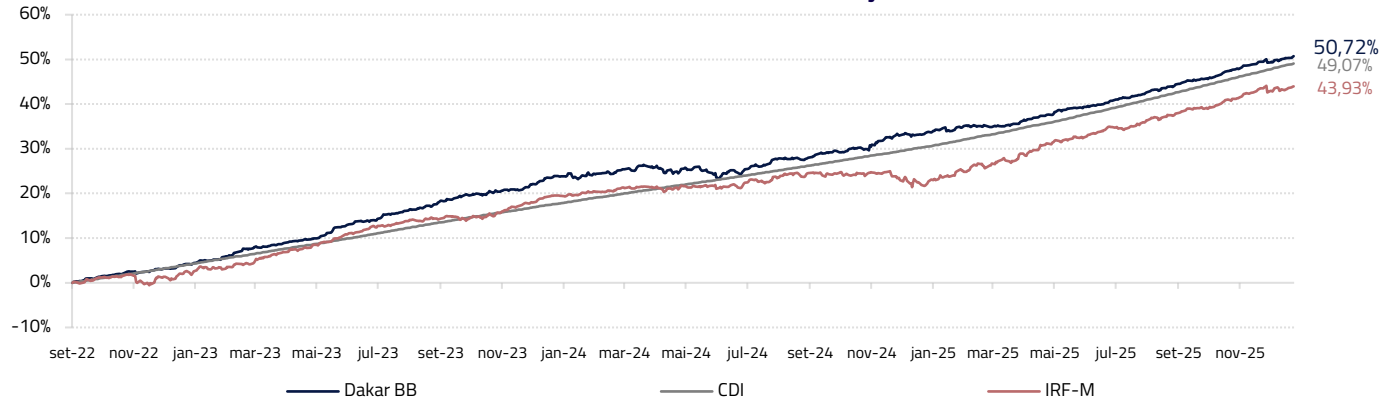


Crédito Local e Global



Juros Local e Global

Retorno acumulado desde o começo



O Índice de Mercado ANBIMA(IRFM) está neste gráfico como mera referência e não é meta ou parâmetro de performance deste fundo.

Histórico do Fundo

| | 2022 | 2023 | 2024 | 2025 | 12 Meses | dez/25 | Desde Início |
|----------|---------|---------|--------|--------|----------|--------|--------------|
| Dakar BB | 4,24% | 18,85% | 7,74% | 12,91% | 12,91% | 0,81% | 50,72% |
| CDI | 4,04% | 13,05% | 10,87% | 14,31% | 14,31% | 1,22% | 49,07% |
| % CDI | 104,87% | 144,50% | 71,20% | 90,21% | 90,21% | 66,64% | 103,36% |

| NÚMERO DE MESES POSITIVOS | NÚMERO DE MESES NEGATIVOS | INÍCIO DO FUNDO | PL ATUAL R\$ 145.529.892 | TAXA DE ADM¹ | TAXA DE PERFORMANCE² | PÚBLICO ALVO | OBJETIVO | COTA RESGATE | PAGAMENTO RESGATE | TAXA DE SAÍDA | APLICAÇÃO INICIAL |
|---------------------------|---------------------------|-----------------|---|--------------|--------------------------------|------------------|--|--------------|------------------------------------|---------------|------------------------------------|
| 38 | 2 | 08/Set/2022 | PL MÉDIO (12 MESES): R\$ 141.740.168 | 0,5% a.a. | 20% do que exceder 100% do CDI | Público em geral | Superar o CDI com vol. de 2% a 4% a.a. | D+0 | D+1 dia útil da conversão de cotas | Não possui | Sujeito às regras do distribuidor. |

1. Trata-se da taxa de administração máxima, considerando as taxas dos fundos investidos.

2. Trata-se da taxa de performance considerando todos os fundos investidos.

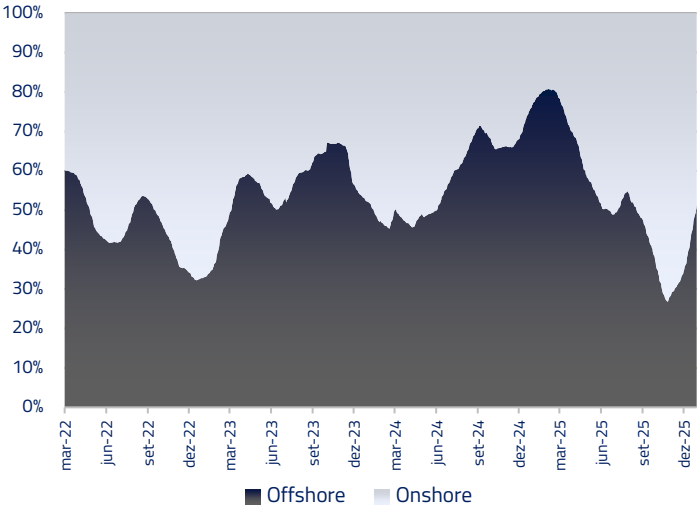
KINEA DAKAR - BB

CNPJ: 45.682.345/0001-00

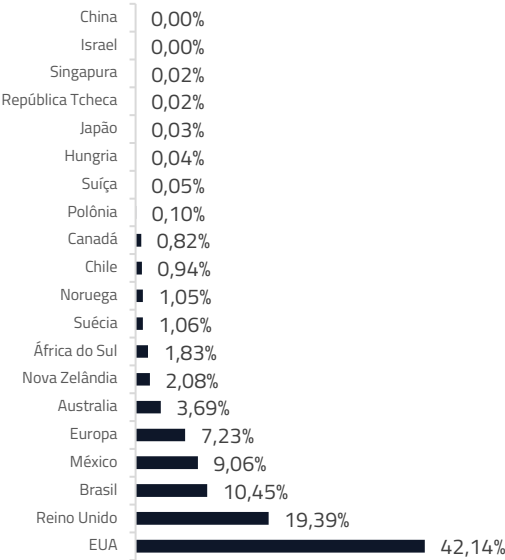


Fundo de renda fixa ativo, diferente dos fundos de renda fixa tradicionais, com perfil maior de risco e capaz de se adaptar a diferentes cenários econômicos em busca de bons retornos. Liquidez diária.

% de alocação RF – Local x Offshore (média móvel 3 meses)



% de alocação de risco, por região



Nossas Posições em Renda Fixa

| Juros | Moedas | Crédito |
|--|---|---|
| Aplicado | Cesta Comprada | Cesta comprada |
| <div><div></div><div>México</div></div> <div><div></div><div>Reino Unido</div></div> <div><div></div><div>Brasil</div></div> | <div><div></div><div>Austrália</div></div> <div><div></div><div>México</div></div> <div><div></div><div>EUA</div></div> | <div><div></div><div>REDE D'OR</div></div> |
| Tomado | Cesta vendida | |
| <div><div></div><div>EUA</div></div> | <div><div></div><div>Reino Unido</div></div> | <div><div></div><div>cosan nts equatorial ENERGIA</div></div> |

| NÚMERO DE MESES POSITIVOS | NÚMERO DE MESES NEGATIVOS | INÍCIO DO FUNDO | PL ATUAL R\$ 145.529.892 | TAXA DE ADM¹ | TAXA DE PERFORMANCE² | PÚBLICO ALVO | OBJETIVO | COTA RESGATE | PAGAMENTO RESGATE | TAXA DE SAÍDA | APLICAÇÃO INICIAL |
|---------------------------|---------------------------|-----------------|---|--------------|--------------------------------|------------------|--|--------------|------------------------------------|---------------|------------------------------------|
| 38 | 2 | 08/Set/2022 | PL MÉDIO (12 MESES): R\$ 141.740.168 | 0,5% a.a. | 20% do que exceder 100% do CDI | Público em geral | Superar o CDI com vol. de 2% a 4% a.a. | D+0 | D+1 dia útil da conversão de cotas | Não possui | Sujeito às regras do distribuidor. |

1. Trata-se da taxa de administração máxima, considerando as taxas dos fundos investidos.

2. Trata-se da taxa de performance considerando todos os fundos investidos.