



OBJETIVO

Gerar renda de aluguel mensal através da locação de um portfólio diversificado de prédios corporativos e galpões logísticos.

PATRIMÔNIO LÍQUIDO¹

R\$ 4.537.494.762,06

VALOR TOTAL DE MERCADO

R\$ 3.861.134.035,36

TOTAL DE COTAS

28.204.047

VACÂNCIA FÍSICA²

2,84% (ante 2,98% no mês anterior)

VACÂNCIA FINANCEIRA³

5,86%⁴ (ante 6,16% no mês anterior)

COTA PATRIMONIAL

R\$ 160,88/cota

Posição em 31/12/2024

COTA MERCADO

R\$ 131,80/cota

Fechamento em 30/12/2024

DISTRIBUIÇÃO MENSAL

R\$ 1,00/cota

Pagamento em 15/01/2025

TAXA DE ADM. E GESTÃO⁵

1,11% a.a.

INÍCIO DO FUNDO

11/08/2010

ADMINISTRADOR

Intrag DTVM LTDA.

GESTOR

Kinea Investimentos LTDA.

Prezado Investidor,

Planilha de Fundamentos

Em dezembro tivemos diversas movimentações no Complexo Rochaverá com a locação de um andar para o Banco Caterpillar e de um conjunto para o Banco da Amazônia. Por outro lado tivemos a desocupação de um conjunto pela empresa Al Desenvolvimento. Já no Rio de Janeiro, concluímos a locação de um andar do Edifício Buenos Aires Corporate para a empresa Every TI do segmento de tecnologia.

Com as movimentações mencionadas acima, a vacância física² ao final do mês de dezembro foi de 2,84% (ante 2,98% no mês anterior), a vacância financeira³ 5,86% (ante 6,16% no mês anterior) e a vacância financeira ajustada pelas carências previstas nos novos contratos de locação 7,89% (ante 7,99% no mês anterior).

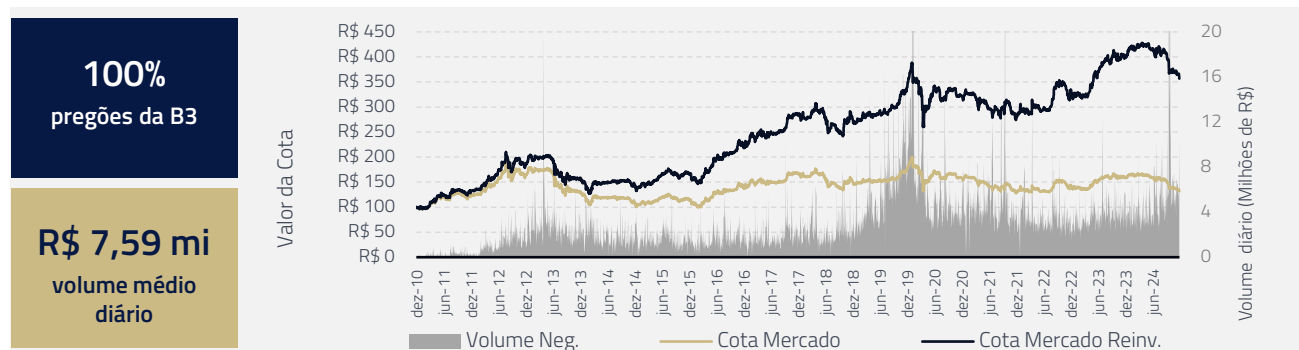
O valor dos rendimentos distribuídos pelo Fundo referente ao mês de dezembro cujo pagamento ocorrerá em 15/01/2025 será de R\$1,00 por cota, conforme informado em nosso comunicado de rendimentos publicado em 30/12/2024.

RENTABILIDADE

	1ª Emissão	2ª Emissão	3ª Emissão	4ª Emissão	5ª Emissão	6ª Emissão	7ª Emissão	8ª Emissão
	15/09/2010	08/07/2011	13/01/2012	01/02/2013	21/07/2017	05/04/2019	01/01/2021	26/04/2024
Valor Referencial da Cota ⁶	100,58	112,86	122,80	163,43	144,48	144,36	156,68	159,54
Varição da Cota ⁷	36,12%	21,30%	11,49%	-16,23%	-5,25%	-5,17%	-12,63%	-14,19%
Renda Distribuída	234,79%	196,41%	170,79%	117,16%	60,70%	43,43%	29,09%	4,74%
Rentabilidade Total	270,91%	217,71%	182,28%	100,93%	55,46%	38,26%	16,47%	-9,45%
CDI no Período ⁸	221,77%	196,46%	180,77%	159,65%	64,87%	48,91%	39,97%	6,06%
Rentabilidade FI x CDI	122,16%	110,82%	100,83%	63,22%	85,49%	78,21%	41,20%	-155,97%
Ibovespa ⁹ no Período	76,61%	95,54%	103,37%	99,31%	85,96%	23,87%	1,20%	-5,55%

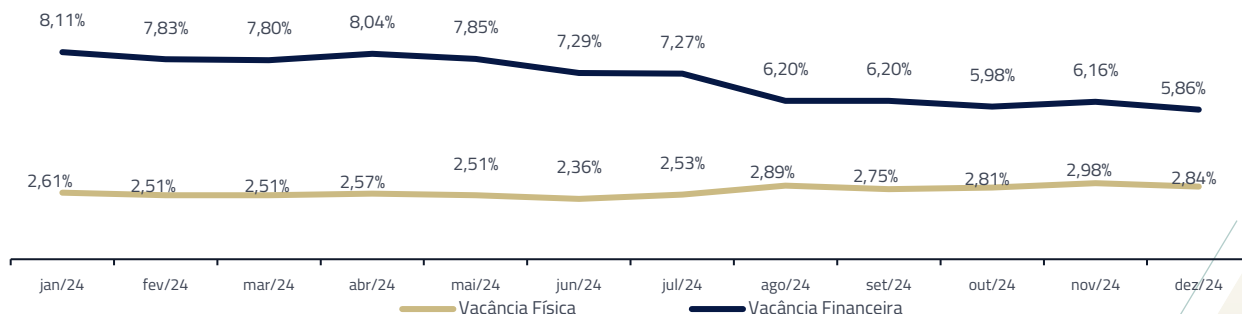
NEGOCIAÇÃO E LIQUIDEZ

Os volumes transacionados representaram um total de 1.097.826 cotas negociadas, equivalentes a aproximadamente 3,89% do total de cotas do Fundo com um volume médio diário de R\$ 7.592.850 e um volume médio por negócio de R\$ 729,09. Atualmente o Fundo possui a quinta maior participação no IFIX¹⁰ (2,972%).



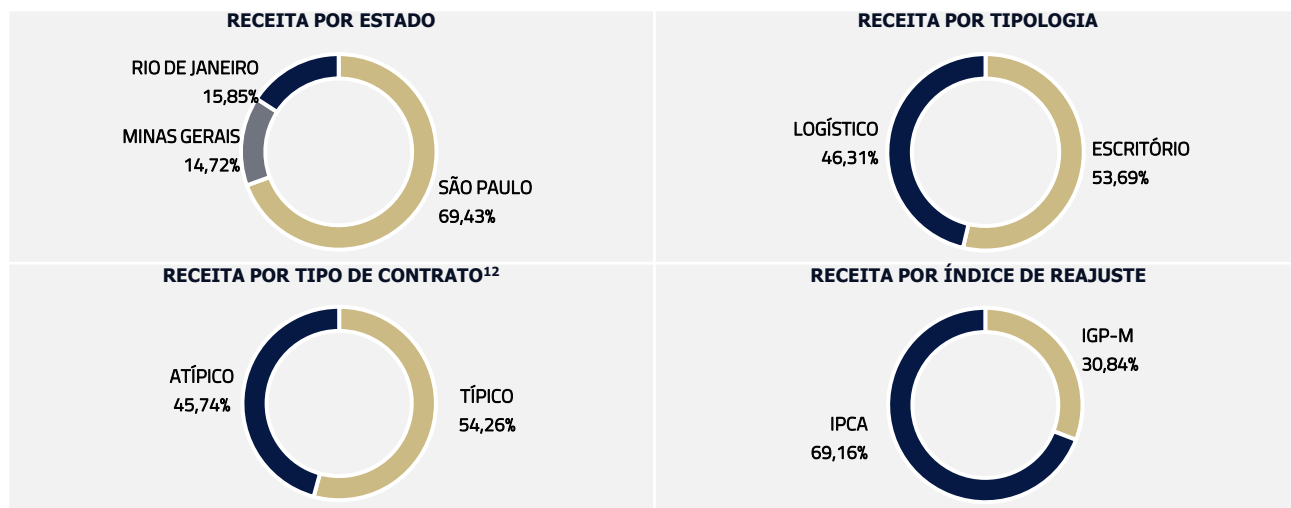
VACÂNCIA

Evolução da Vacância Física³/Financeira⁴

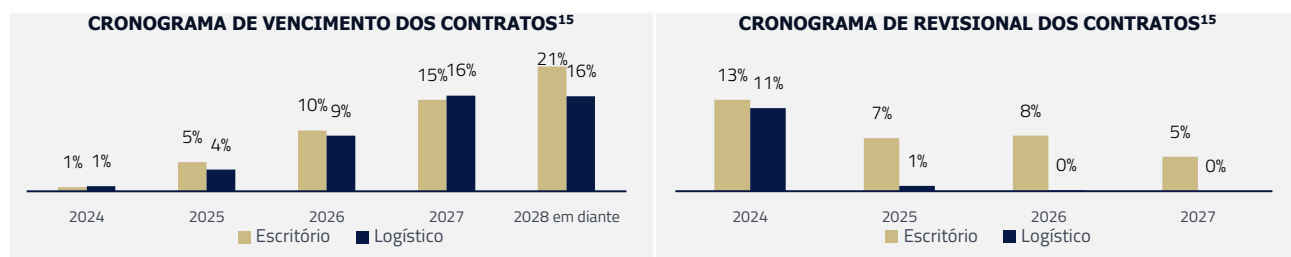


CARTEIRA IMOBILIÁRIA¹¹

Portfólio composto por 21 propriedades sendo 13 edifícios comerciais e 8 centros logísticos apresentando a seguinte divisão de área e receita por tipologia, demonstrando o equilíbrio existente entre a tipologia de logística e de escritório, conferindo maior previsibilidade e menor volatilidade no fluxo de receitas de aluguel.

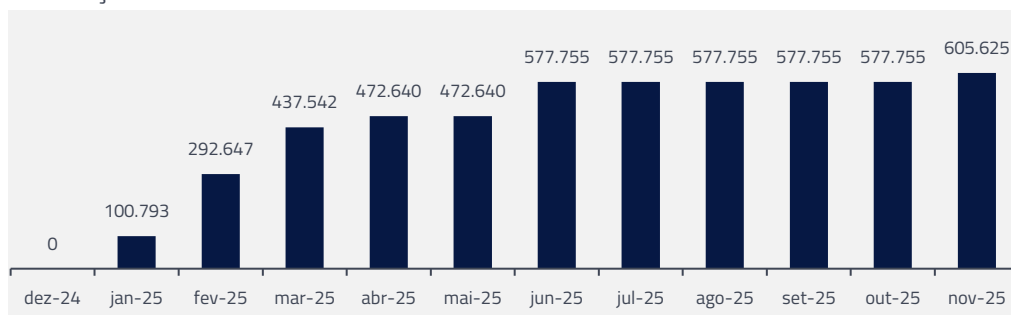


O Prazo Médio dos Contratos Firmados¹³ pelo Fundo é de 9,48 anos sendo de 8,02 anos para os escritórios e 11,18 anos para os ativos logísticos. O Prazo Médio Remanescente¹⁴ dos contratos do fundo está em 3,86 anos, com 2,98 anos para escritórios e 4,89 anos para ativos logísticos. Com datas de vencimento e de revisionais nos próximos anos conforme gráficos abaixo.



ABSORÇÃO DAS CARÊNCIAS¹⁶

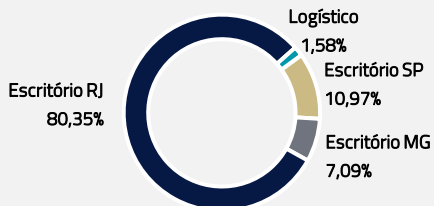
Projeção do incremento de receita conforme o término de vigência das carências previstas nos contratos de locação firmados recentemente.



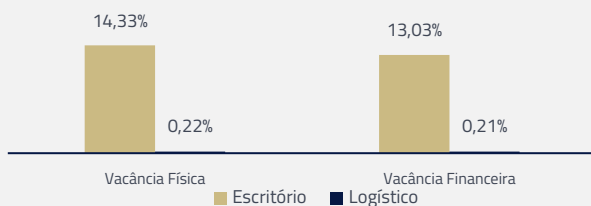
Clique e acesse o prospecto desse Fundo

KNRI11 | CNPJ: 12.005.956/0001-65

VACÂNCIA FINANCEIRA⁴ POR SEGMENTO



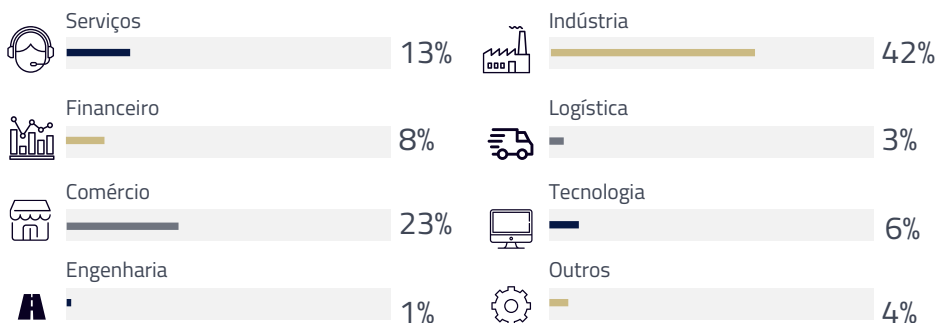
VACÂNCIA POR PORTFÓLIO



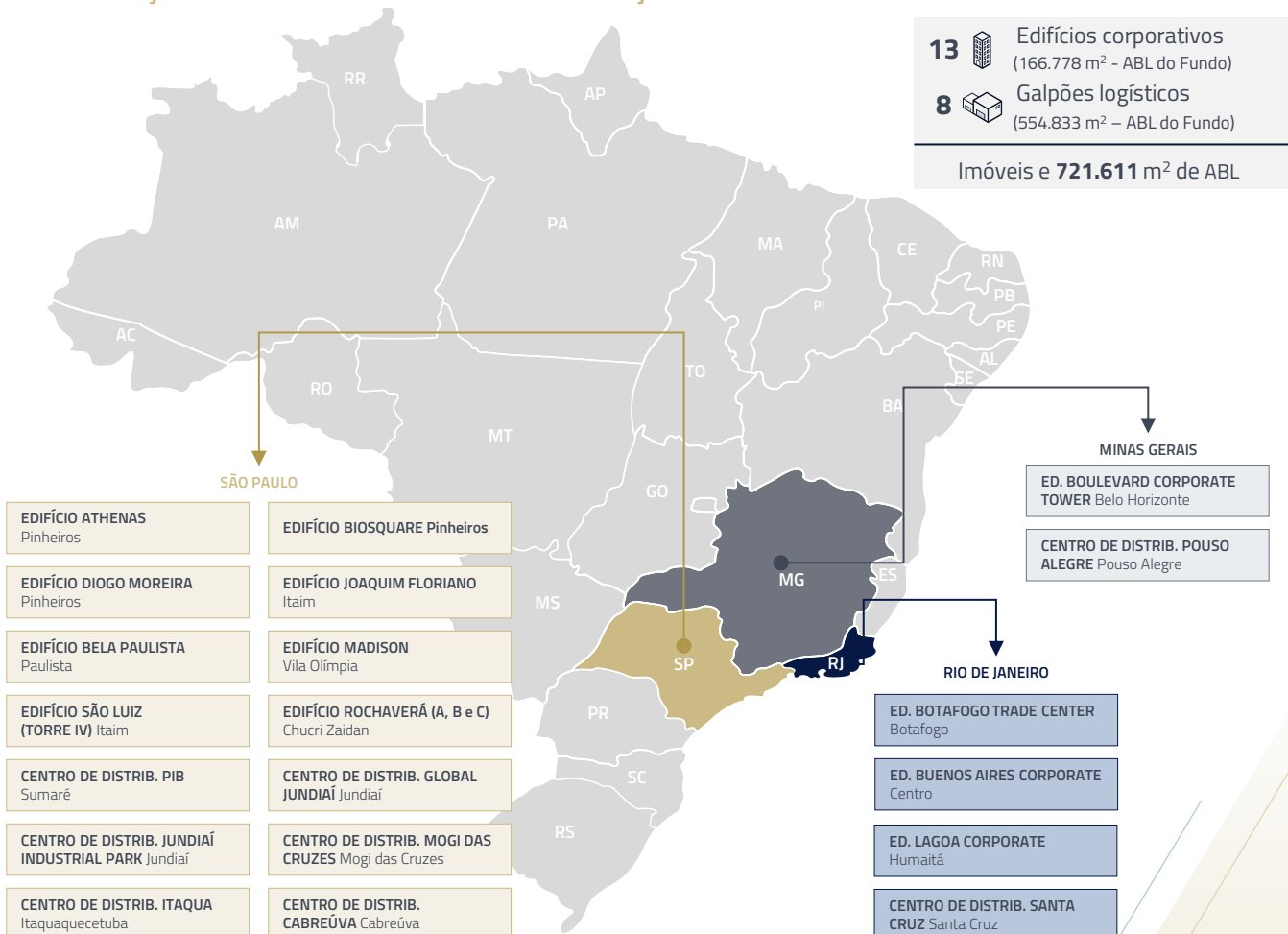
PORTFÓLIO IMOBILIÁRIO

DISTRIBUIÇÃO DOS CONTRATOS POR SETOR

O Fundo possui mais de 150 inquilinos, trazendo assim uma diversificação para o portfólio.



DISTRIBUIÇÃO DOS CONTRATOS POR LOCALIZAÇÃO GEOGRÁFICA



13 Edifícios corporativos (166.778 m² - ABL do Fundo)

8 Galpões logísticos (554.833 m² - ABL do Fundo)

Imóveis e **721.611 m²** de ABL

PORTFÓLIO DE IMÓVEIS

A carteira imobiliária do Fundo é composta atualmente pelas propriedades abaixo descritas¹⁷:

Rochaverá Torres Ebony e Marble

Av. Nações Unidas, 14.171
São Paulo - SP



ABL: 56.734 m²

VALOR DE AVALIAÇÃO:

R\$ 210.000.000

TIPO DE CONTRATO: Típico

VACÂNCIA FIN.: 7,92%

LOCATÁRIOS: Votorantim, SAP,
Boehringer

PARTICIPAÇÃO: 20%

Rochaverá Torre Crystal

Av. Nações Unidas, 14.171
São Paulo - SP



ABL: 53.401 m²

VALOR DE AVALIAÇÃO:

R\$ 655.500.000

TIPO DE CONTRATO: Típico

VACÂNCIA FIN.: 9,59%

LOCATÁRIOS: BASF, CTEEP

PARTICIPAÇÃO: 57%

Diogo Moreira 184

Rua Diogo Moreira, 184,
São Paulo - SP



ABL: 12.105 m²

VALOR DE AVALIAÇÃO:

R\$ 335.000.000

TIPO DE CONTRATO: Atípico

VACÂNCIA FIN.: 0,00%

LOCATÁRIOS: Bunge

PARTICIPAÇÃO: 100%

Madison

Rua Gomes de Carvalho, 1.195,
São Paulo - SP



ABL: 8.329 m²

VALOR DE AVALIAÇÃO:

R\$ 126.000.000

TIPO DE CONTRATO: Típico

VACÂNCIA FIN.: 0,00%

LOCATÁRIOS: Polirex, GTI
Comunicação, Capital Markets

PARTICIPAÇÃO: 100%

Bela Paulista

Avenida Paulista, 2.421,
São Paulo - SP



ABL: 6.521 m²

VALOR DE AVALIAÇÃO:

R\$ 101.000.000

TIPO DE CONTRATO: Típico

VACÂNCIA FIN.: 0,00%

LOCATÁRIOS: Delta Business,
Kalunga, Agis Construção

PARTICIPAÇÃO: 100%

São Luiz (Torre IV)

Av. Juscelino Kubitschek, 1.830,
São Paulo - SP



ABL: 11.354 m²

VALOR DE AVALIAÇÃO:

R\$ 185.000.000

TIPO DE CONTRATO: Típico

VACÂNCIA FIN.: 0,00%

LOCATÁRIOS: Pine, BMG,
Minutrade

PARTICIPAÇÃO (Torre IV): 86%

Athenas

Rua Doutor Fernandes Coelho, 64,
São Paulo - SP



ABL: 6.759,30 m²

VALOR DE AVALIAÇÃO:

R\$ 95.000.000

TIPO DE CONTRATO: Típico

VACÂNCIA FIN.: 0,00%

LOCATÁRIOS: Polenghi, American
Airlines, Takaoka

PARTICIPAÇÃO: 100%

Biosquare (em desenv.)

Rua dos Pinheiros, 701,
São Paulo - SP



ABL: 41.930 m²

EXPECTATIVA DE CONCLUSÃO:

1526

PARTICIPAÇÃO: 69%

TOTAL APORTADO:

R\$ 249.195.736,45

[Clique e acesse o vídeo da obra](#)

Joaquim Floriano

Rua Joaquim Floriano, 913,
São Paulo - SP



ABL: 3.899 m²

VALOR DE AVALIAÇÃO:

R\$ 68.000.000

TIPO DE CONTRATO: Típico

VACÂNCIA FIN.: 16,04%

LOCATÁRIOS: GS Inima, Odata,
Planova

PARTICIPAÇÃO: 100%

Boulevard Corporate Tower

Avenida dos Andradas, 3.000
Belo Horizonte - MG



ABL: 20.426 m²

VALOR DE AVALIAÇÃO:

R\$ 240.000.000

TIPO DE CONTRATO: Típico

VACÂNCIA FIN.: 6,91%

LOCATÁRIOS: Google, We Work

PARTICIPAÇÃO: 100%

Lagoa Corporate

Rua Humaitá, 275,
Rio de Janeiro - RJ



ABL: 11.687 m²

VALOR DE AVALIAÇÃO:

R\$ 250.000.000

TIPO DE CONTRATO: Típico

VACÂNCIA FIN.: 22,52%

LOCATÁRIOS: Pinheiro Neto, SPX,
JGP

PARTICIPAÇÃO: 100%

ALAVANCAGEM

VOLUME¹⁸: R\$ 195,3 milhões

EMISSION: Bradesco

TAXA: TR + 9,50%

CARÊNCIA JUROS: 18 meses
após o término da obra

PRAZO AMORTIZAÇÃO: 133
meses após carência

PORTFÓLIO DE IMÓVEIS

Botafogo Trade Center

Rua Prof. Alvaro Rodrigues, 352,
Rio de Janeiro - RJ



ABL: 8.083 m²
VALOR DE AVALIAÇÃO:
R\$ 97.000.000
TIPO DE CONTRATO: Típico
VACÂNCIA FIN.: 44,20%
LOCATÁRIOS: Keppel Fels, UTE
GNA
PARTICIPAÇÃO: 100%

Buenos Aires Corporate

Rua Buenos Aires, 15,
Rio de Janeiro - RJ



ABL: 6.887 m²
VALOR DE AVALIAÇÃO:
R\$ 34.500.000
TIPO DE CONTRATO: Típico
VACÂNCIA FIN.: 88,24%
LOCATÁRIOS: Grupo GR, Confere
PARTICIPAÇÃO: 100%

CD Mogi das Cruzes

Rodovia Mogi-Dutra, 11.100,
Mogi das Cruzes - SP



ABL: 69.113 m²
VALOR DE AVALIAÇÃO:
R\$ 260.000.000
TIPO DE CONTRATO: Atípico¹²
VACÂNCIA FIN.: 0,00%
LOCATÁRIOS: Kimberly Clark
PARTICIPAÇÃO: 100%

CD Itaquá

Rua do Níquel, 205,
Itaquaquecetuba - SP



ABL: 30.698 m²
VALOR DE AVALIAÇÃO:
R\$ 132.727.265
TIPO DE CONTRATO: Atípico
VACÂNCIA FIN.: 0,00%
LOCATÁRIOS: Marisa
PARTICIPAÇÃO: 100%

CD Santa Cruz

Estrada da Lama Preta, 2.805,
Rio de Janeiro - RJ



ABL: 64.860 m²
VALOR DE AVALIAÇÃO:
R\$ 190.000.000
TIPO DE CONTRATO: Atípico
VACÂNCIA FIN.: 0,00%
LOCATÁRIOS: Lojas Renner
PARTICIPAÇÃO: 100%

CD Jundiaí Industrial Park

Rodovia Vice Pref. Hermenegildo
Tonolli, km 2, Jundiaí - SP



ABL: 75.976 m²
VALOR DE AVALIAÇÃO:
R\$ 237.000.000
TIPO DE CONTRATO: Típico
VACÂNCIA FIN.: 0,00%
LOCATÁRIOS: Fini, Geodis,
Kisabor
PARTICIPAÇÃO: 90%

CD Global Jundiaí

Avenida Caminho de Goiás, 100,
Jundiaí - SP



ABL: 41.468 m²
VALOR DE AVALIAÇÃO:
R\$ 128.000.000
TIPO DE CONTRATO: Típico
VACÂNCIA FIN.: 3,29%
LOCATÁRIOS: Foxconn, Propel,
Habasit
PARTICIPAÇÃO: 100%

CD PIB Sumaré

Avenida Parque Industrial, 580,
Sumaré - SP



ABL: 13.836 m²
VALOR DE AVALIAÇÃO:
R\$ 19.200.000
TIPO DE CONTRATO: Típico
VACÂNCIA FIN.: 0,00%
LOCATÁRIOS: Transnecher
PARTICIPAÇÃO: 100%

CD Pouso Alegre

Rodovia Fernão Dias, km 863,
Pouso Alegre - MG



ABL: 87.750 m²
VALOR DE AVALIAÇÃO:
R\$ 320.000.000
TIPO DE CONTRATO: Atípico¹³
VACÂNCIA FIN.: 0,00%
LOCATÁRIOS: Empresa do setor
de consumo
PARTICIPAÇÃO: 100%

CD Cabreúva

Rod. Dom Gabriel Paulino Bueno Couto, km
82 - Cabreúva - SP28,42



ABL: 178.730 m²
VALOR DE AVALIAÇÃO:
R\$ 707.194.618
TIPO DE CONTRATO: Atípico
VACÂNCIA FIN.: 0,00%
LOCATÁRIOS: Lojas Renner
PARTICIPAÇÃO: 100%

ALAVANCAGEM - CRI CABREÚVA

VOLUME¹⁹: R\$ 150 milhões
TAXA: IPCA + 7,25%
VENCIMENTO: Mar/2036

19. Valor correspondente ao total da operação de venda dos CRI associados ao projeto do CD Cabreúva

INFORMAÇÕES CONTÁBEIS²⁰

RECEITA DE LOCAÇÃO (Valores em reais: R\$)



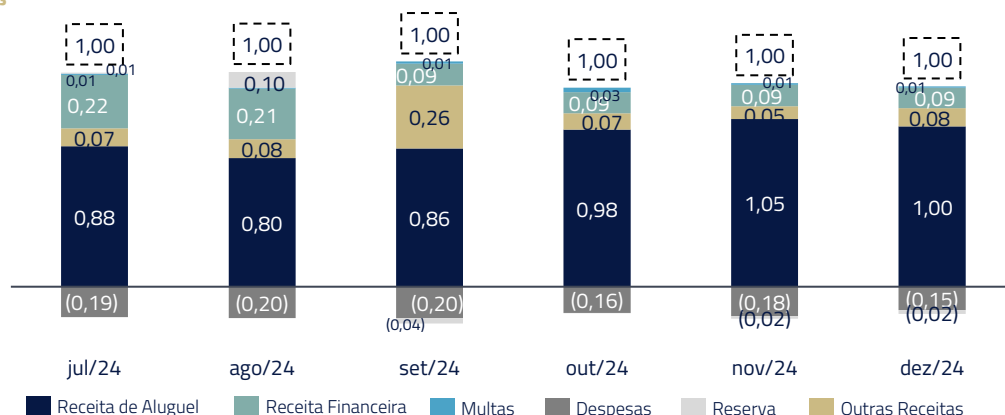
RECURSOS DISPONÍVEIS PARA DISTRIBUIÇÃO

No quadro abaixo, apresentamos os recursos disponíveis em diferentes períodos, importante ressaltar que o valor total de receitas considera antecipações feitas pelos inquilinos neste mês de R\$ 3,99 MM e que no mês anterior foram realizadas antecipações no montante de R\$ 1,82 MM.

DISTRIBUIÇÃO DE RESULTADOS	out/24	nov/24	dez/24	R\$/cota	Acum. 2S24
(+) RECEITAS DE ALUGUEIS CAIXA	25.994.291	27.355.214	26.026.068	0,92	144.899.643
(+) RECEITAS DE ALUGUEIS ANTECIPADOS ²³	2.454.048	2.454.048	2.454.048	0,09	14.453.137
(+) RECEITA FINANCEIRA	2.478.544	2.542.107	2.399.888	0,09	22.178.675
(+) LUCRO COM VENDA DE ATIVO	1.948.672	1.492.138	2.137.585	0,08	11.728.642
(+) REVERSÃO DO CUSTO DE OFERTA	0	0	0	0,00	5.565.383
(+) OUTRAS RECEITAS	0	0	0	0,00	0
(-) DESPESAS CONDOMINIAIS	-614.521	-590.910	-568.759	-0,02	-3.354.092
(-) DESPESAS COM IPTU	-311.903	-346.422	-8.055	0,00	-1.499.512
(-) OUTRAS DESPESAS	-3.709.783	-4.255.944	-3.548.389	-0,13	-25.511.058
(=) RESULTADO	28.239.349	28.650.231	28.892.385	1,02	168.460.818
(+/-) RESERVA	-35.302	-446.184	-688.338	-0,02	763.464
DISTRIBUIÇÃO	28.204.047	28.204.047	28.204.047	1,00	169.224.282

CONSUMO RMG ²⁴	
SALDO INICIAL 02/12/2024	67.763.000
CONSUMO	-500.000
SALDO FINAL 31/12/2024	67.263.000

COMPOSIÇÃO DO RENDIMENTO SEMESTRAL



FLUXO DE CAIXA DO MÊS DE DEZEMBRO 2024

Para apuração do fluxo de caixa do Fundo foram considerados os rendimentos auferidos pelos ativos do Fundo, que, no período, compreendem os aluguéis recebidos referentes ao mês de novembro e as receitas financeiras, descontando-se as despesas do Fundo, que são compostas, basicamente, pelas taxas legais e de administração²⁵:

SALDO INICIAL EM 02.12.24	119.905.203
(+) ALUGUÉIS ²⁶	26.858.226
(+) RECEITA FINANCEIRA	2.399.888
(+) RECEITA COM VENDA DE ATIVO	3.095.879
(-) COMPRA DE ATIVO	500.000
(-) BENFEITORIAS	834.403
(-) TAXA DE ADMINISTRAÇÃO ²⁷	3.195.908
(-) DESPESAS DE CONDOMÍNIO, IPTU E OUTROS	929.295
(-) RENDIMENTOS DISTRIBUÍDOS ²⁸	28.203.946
SALDO FINAL EM 31.12.24	118.595.643

VARIAÇÃO PATRIMONIAL²⁹

Em dezembro, o valor patrimonial das cotas apresentou a seguinte evolução³⁰:

DATA	QUANTIDADE DE COTAS	COTA PATRIMONIAL	VARIAÇÃO	PATRI. LÍQUIDO (R\$)
29.11.24	28.204.047	R\$ 161,43	-	4.553.041.797,28
31.12.24	28.204.047	R\$ 160,88	-0,34%	4.537.494.762,06

DEMAIS CONSIDERAÇÕES



Este material foi elaborado pela Kinea (Kinea Investimentos Ltda e Kinea Private Equity Investimentos S.A.), empresa do Grupo Itaú Unibanco. A Kinea não comercializa e nem distribui cotas de fundos de investimentos. Leia o regulamento e demais documentos legais do fundo antes de investir. Os fundos são supervisionados e fiscalizados pela Comissão de Valores Mobiliários – CVM. Os fundos de condomínio aberto e não destinados a investidores qualificados possuem lâminas de informações essenciais. A descrição do tipo ANBIMA consta no formulário de informações complementares. Estes documentos podem ser consultados no site da CVM <http://www.cvm.gov.br/> ou no site dos respectivos Administradores dos fundos. Não há garantia de tratamento tributário de longo prazo para os fundos que informam buscar este tratamento no regulamento. Os fundos da Kinea não são registrados nos Estados Unidos da América sob o Investment Company Act de 1940 ou sob o Securities Act de 1933. Não podem ser oferecidos ou vendidos nos Estados Unidos da América ou em qualquer um de seus territórios, possessões ou áreas sujeitas a sua jurisdição, ou a pessoas que sejam consideradas como U.S. Persons para fins da regulamentação de mercado de capitais norte-americana. Os Fundos de Investimento da Kinea podem apresentar um alto grau de volatilidade e risco. Alguns fundos informam no regulamento que utilizam estratégias com derivativos como parte de sua política de investimento, que da forma que são adotadas, podem resultar em perdas de patrimônio financeiro para seus cotistas superiores ao capital aplicado, obrigando o cotista a aportar recursos adicionais para cobertura do fundo. É recomendada uma avaliação de performance de fundos de investimento em análise de no mínimo 12 meses. A rentabilidade passada não garante a rentabilidade futura e fundos de investimento não são garantidos pela Instituição Administradora, ou por qualquer mecanismo de seguro, ou ainda pelo Fundo Garantidor de Créditos – FGC. Os Fundos de Investimento em Participações seguem a ICVM 578, portanto são condomínios fechados em que as cotas somente são resgatadas ao término do prazo de duração do fundo. Esta modalidade concentra a carteira em poucos ativos de baixa liquidez, o que pode resultar em perdas de patrimônio financeiro para seus cotistas que podem superar o capital aplicado, acarretando na obrigatoriedade do cotista aportar recursos adicionais para cobertura do fundo no caso de resultado negativo. Os Fundos de Investimento Imobiliário seguem a ICVM 571, portanto são condomínios fechados em que as cotas não são resgatáveis onde os cotistas podem ter dificuldade em alienar suas cotas no mercado secundário. As opiniões, estimativas e projeções refletem o atual julgamento do responsável pelo seu conteúdo na data de sua divulgação e estão, portanto, sujeitas a alterações sem aviso prévio. As projeções utilizam dados históricos e suposições, de forma que devem ser realizadas as seguintes advertências: (1) Não estão livres de erros; (2) Não é possível garantir que os cenários obtidos venham efetivamente a ocorrer; (3) Não configuram, em nenhuma hipótese, promessa ou garantia de retorno esperado nem de exposição máxima de perda; e (4) Não devem ser utilizadas para embasar nenhum procedimento administrativo perante órgãos fiscalizadores ou reguladores. Este conteúdo é informativo e não constitui nem deve ser interpretado como oferta ou solicitação de compra ou venda de valores mobiliários, instrumento financeiro ou de participação em qualquer estratégia de negócios específica, qualquer que seja a jurisdição. Algumas das informações aqui contidas foram obtidas com base em dados de mercado e de fontes públicas consideradas confiáveis. O Grupo Itaú Unibanco e a Kinea não declaram ou garantem, de forma expressa ou implícita, a integridade, confiabilidade ou exatidão de tais informações e se eximem de qualquer responsabilidade por quaisquer prejuízos, diretos ou indiretos, que venham a decorrer da utilização desse material e de seu conteúdo. Esse material não pode ser reproduzido ou redistribuído para qualquer pessoa, no todo ou em parte, qualquer que seja o propósito, sem o prévio consentimento por escrito da Kinea. Quaisquer outras informações ou esclarecimentos sobre o Fundo poderão ser obtidos com o Administrador e o Gestor, através do e-mail: relacionamento@kinea.com.br.