

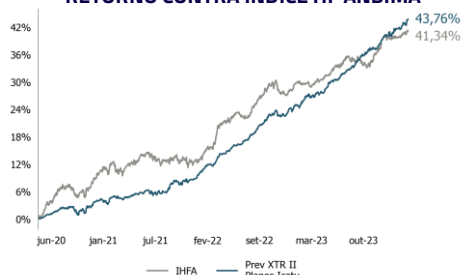
Kinea Prev XTR II Planos Icatu

Uma forma de investir em vários mercados, com uma gestão consistente, comprovada e capaz de se adaptar a diferentes cenários, em uma das principais casas do país, com mais de 16 anos de experiência. Fundo com bons retornos e que conta com os benefícios fiscais de todo fundo de previdência privada.

Principais Destaques

- Kinea:** uma das casas mais admiradas do país com mais de R\$ 135bi sob gestão.
- Time:** Experiente, profissional e com mais de 35 pessoas cobrindo os mercados de juros, moedas, bolsa e commodities tanto no Brasil com no exterior.
- Diversificação:** tem histórico consistente nos mercados que atua, tanto no Brasil, quanto no Exterior, com destaque para participação da exposição internacional.
- Resiliência:** o Fundo demonstrou capacidade de se adaptar em condições adversas de mercado e gerar retorno aos seus investidores.
- Retorno diferenciado ao índice HF ANBIMA*:** o Fundo supera o índice que mede o retorno dos principais fundos Multimercado do Brasil.

RETORNO CONTRA ÍNDICE HF ANBIMA *

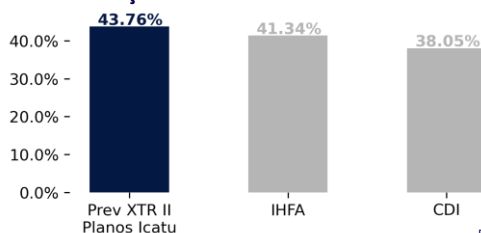


Fonte: Kinea

* O Índice de Hedge Funds ANBIMA apresenta a evolução dos fundos de multimercado de gestão ativa.

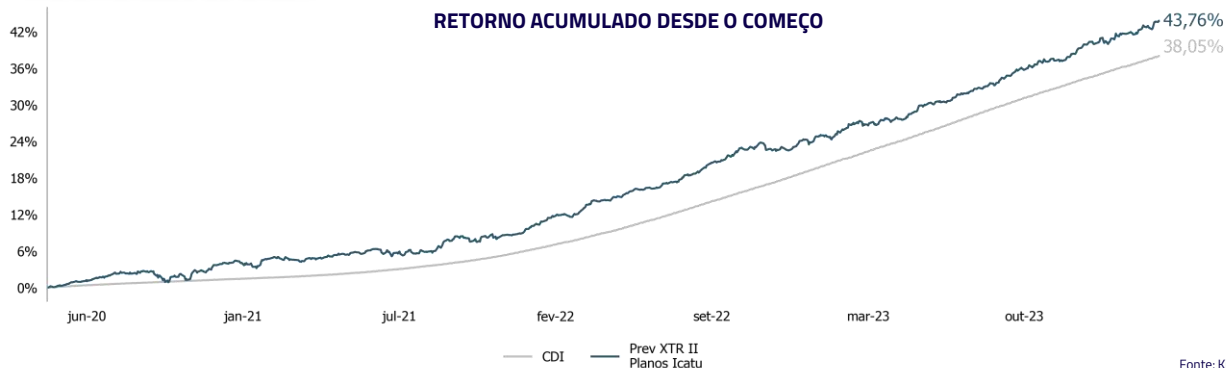
- Retorno diferenciado:** O Fundo apresenta um dos maiores retornos do mercado.

AVALIAÇÃO RETORNO RISCO – desde o início



Fonte: Kinea

RETORNO ACUMULADO DESDE O COMEÇO



Fonte: Kinea

NÚM. DE MESES POSITIVO	NÚM. DE MESES NEGATIVO	INÍCIO DO FUNDO	TAXA DE ADM¹:	TAXA DE PERFORMANCE²	PATRIMÔNIO LÍQUIDO ATUAL	APLICAÇÃO INICIAL	TAXA DE SAÍDA	COTA RESGATE	PAGAMENTO RESGATE
39	8	04/mai/2020	1,5% a.a.	20% do que exceder 100% do CDI	R\$ 64.231.871 PATRIMÔNIO MÉDIO 12 MESES R\$ 63.115.199	Sujeito às regras do distribuidor.	Não há	D+0 corridos da solicitação.	D+1 dia útil da conversão de cotas cotização.

1. Trata-se da taxa de administração máxima, considerando as taxas dos fundos investidos.

2. Trata-se da taxa de performance considerando todos os fundos investidos.

Kinea Prev XTR II Planos Icatu

Nossas Posições

JUROS	AÇÕES	MOEDAS	COMMODITIES
Aplicado	Cesta comprada	Cesta Comprada	Cesta comprada
	Offshore Semis Defesa Urânio Saúde Indústria Brasil Bancos Elétricas Shoppings		
Tomado	Cesta vendida	Cesta vendida	Cesta vendida
	Offshore Bens de consumo Megacaps Mineradoras Brasil Bens de consumo		

Histórico do Fundo

ANO	2020	2021	2022	2023	2024	mar/24	Início
FUNDO	4,44%	4,24%	14,17%	12,90%	2,45%	1,35%	43,76%
CDI	1,43%	4,40%	12,37%	13,05%	2,62%	0,83%	38,05%
%CDI	310,09%	96,46%	114,56%	98,83%	93,28%	161,55%	115,02%

NÚM. DE MESES POSITIVO	NÚM. DE MESES NEGATIVO	INÍCIO DO FUNDO	TAXA DE ADM ¹ :	TAXA DE PERFORMANCE ²	PATRIMÔNIO LÍQUIDO ATUAL	APLICAÇÃO INICIAL	TAXA DE SAÍDA	COTA RESGATE	PAGAMENTO RESGATE
39	8	04/mai/2020	1,5% a.a.	20% do que exceder 100% do CDI	R\$ 64.231.871 PATRIMÔNIO MÉDIO 12 MESES R\$ 63.115.199	Sujeito às regras do distribuidor.	Não há	D+0 corridos da solicitação.	D+1 dia útil da conversão de cotas cotização.

1. Trata-se da taxa de administração máxima, considerando as taxas dos fundos investidos.
2. Trata-se da taxa de performance considerando todos os fundos investidos.

