

CNPJ: 26.218.403/0001-03

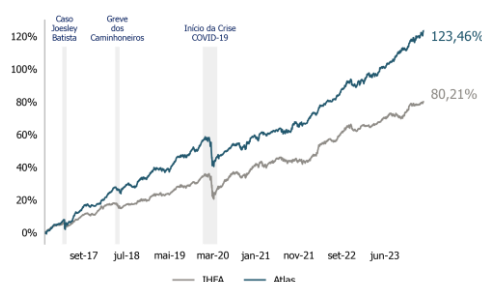
Kinea Atlas

Uma forma de investir em vários mercados, com uma gestão consistente, comprovada e capaz de se adaptar a diferentes cenários, em uma das principais casas do país, com mais de 16 anos de experiência.

Principais Destaques

- 1. Kinea:** uma das casas mais admiradas do país com mais de R\$ 135bi sob gestão.
- 2. Time:** Experiente, profissional e com mais de 35 pessoas cobrindo os mercados de juros, moedas, bolsa e commodities tanto no Brasil com no exterior.
- 3. Diversificação:** O fundo tem histórico positivo em todos os mercados que atua, tanto no Brasil, quanto no Exterior, com destaque para participação da exposição internacional.
- 4. Resiliência:** o Fundo demonstrou capacidade de se adaptar em condições adversas de mercado e gerar retorno aos seus investidores.
- 5. Retorno diferenciado ao índice HF ANBIMA*:** o Fundo supera o índice que mede o retorno dos principais fundos Multimercado do Brasil.

RETORNO CONTRA ÍNDICE HF ANBIMA *

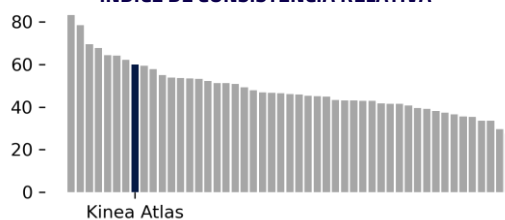


Fonte: Kinea

* O índice de Hedge Funds ANBIMA apresenta a evolução dos fundos de multimercado de gestão ativa.

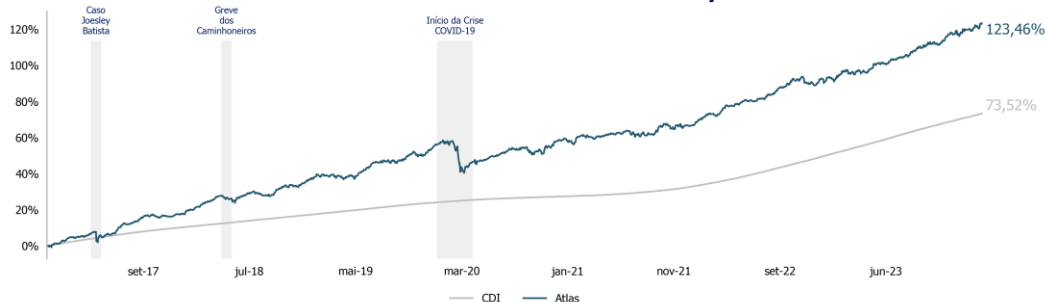
- 6. Retorno diferenciado:** O Fundo apresenta um dos maiores retornos do mercado.

ÍNDICE DE CONSISTÊNCIA RELATIVA



* Indicador que mensura a relação entre retorno e risco de um investimento. - Fonte: Kinea

RETORNO ACUMULADO DESDE O COMEÇO



Fonte: Kinea

NÚMERO DE MESES POSITIVO	NÚMERO DE MESES NEGATIVO	INÍCIO DO FUNDO	PATRIMÔNIO LÍQUIDO ATUAL	TAXA DE ADM ¹ :	TAXA DE PERFORMANCE ²	APLICAÇÃO INICIAL	COTA RESGATE	TAXA DE SAÍDA	PAGAMENTO RESGATE
71	17	29/dez/2016	R\$ 1.022.718.748	2% a.a.	20% do que exceder 100% do CDI	Sujeito às regras do distribuidor.	D+29 dias corridos da solicitação	Não há	D+1 dia útil da conversão de cotas
			PL MÉDIO (12 MESES):						
			R\$ 1.042.468.481						

1. Trata-se da taxa de administração máxima, considerando as taxas dos fundos investidos.
2. Trata-se da taxa de performance considerando todos os fundos investidos.

CNPJ: 26.218.403/0001-03

Kinea Atlas

Nossas Posições

JUROS	AÇÕES	MOEDAS	COMMODITIES
Aplicado 	Cesta comprada Offshore Semis Defesa Urânio Saúde Indústria Brasil Bancos Elétricas Shoppings	Cesta Comprada 	Cesta comprada Ouro Cobre
Tomado 	Cesta vendida Offshore Bens de consumo Megacaps Mineradoras Brasil Bens de consumo	Cesta vendida 	Cesta vendida Café Milho Soja

Histórico do Fundo

ANO	2019	2020	2021	2022	2023	2024	mar/24	Início
FUNDO	14,94%	2,58%	4,50%	15,45%	13,32%	2,37%	1,72%	123,46%
CDI	5,97%	2,77%	4,40%	12,37%	13,05%	2,62%	0,83%	73,52%
%CDI	250,41%	93,09%	102,32%	124,88%	102,10%	90,32%	206,35%	167,94%

NÚMERO DE MESES POSITIVO	NÚMERO DE MESES NEGATIVO	INÍCIO DO FUNDO	PATRIMÔNIO LÍQUIDO ATUAL	TAXA DE ADM ¹ :	TAXA DE PERFORMANCE ²	APLICAÇÃO INICIAL	COTA RESGATE	TAXA DE SAÍDA	PAGAMENTO RESGATE
71	17	29/dez/2016	R\$ 1.022.718.748	2% a.a.	20% do que exceder 100% do CDI	Sujeito às regras do distribuidor.	D+29 dias corridos da solicitação	Não há	D+1 dia útil da conversão de cotas
			PL MÉDIO (12 MESES):						
			R\$ 1.042.468.481						

1. Trata-se da taxa de administração máxima, considerando as taxas dos fundos investidos.
2. Trata-se da taxa de performance considerando todos os fundos investidos.