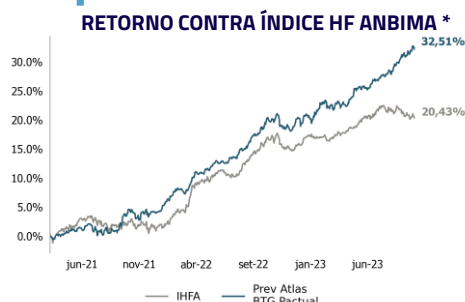


Kinea Prev Atlas BTG

Uma forma de investir em vários mercados, com uma gestão consistente, comprovada e capaz de se adaptar a diferentes cenários, em uma das principais casas do país, com mais de 16 anos de experiência. Fundo com bons retornos e que conta com os benefícios fiscais de todo fundo de previdência privada.

Principais Destaques

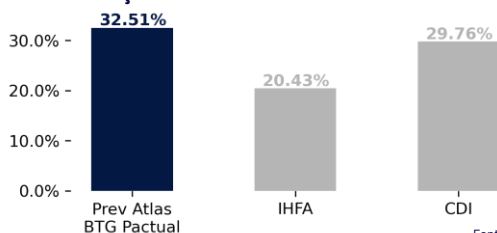
- 1. Kinea:** uma das casas mais admiradas do país com mais de R\$ 117bi sob gestão.
- 2. Time:** Experiente, profissional e com mais de 35 pessoas cobrindo os mercados de juros, moedas, bolsa e commodities tanto no Brasil com no exterior.
- 3. Diversificação:** tem histórico consistente nos mercados que atua, tanto no Brasil, quanto no Exterior, com destaque para participação da exposição internacional.
- 4. Resiliência:** o Fundo demonstrou capacidade de se adaptar em condições adversas de mercado e gerar retorno aos seus investidores.
- 5. Retorno diferenciado ao índice HF ANBIMA*:** o Fundo supera o índice que mede o retorno dos principais fundos Multimercado do Brasil.



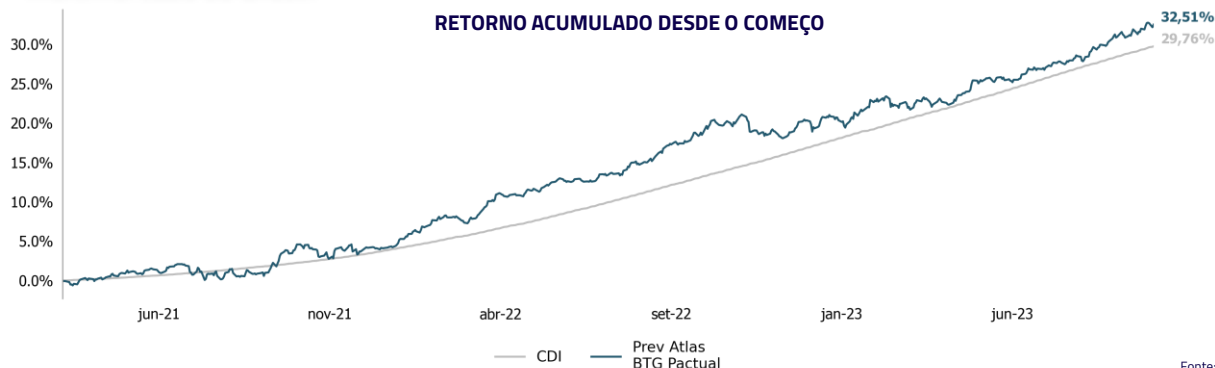
* O Índice de Hedge Funds ANBIMA apresenta a evolução dos fundos de multimercado de gestão ativa.

- 6. Retorno diferenciado:** O Fundo apresenta um dos maiores retorno/risco do mercado.

AVALIAÇÃO RETORNO RISCO – desde o início



RETORNO ACUMULADO DESDE O COMEÇO



NÚMERO DE MESES POSITIVO	NÚMERO DE MESES NEGATIVO	INÍCIO DO FUNDO	PATRIMÔNIO LÍQUIDO ATUAL	TAXA DE ADM ¹ :	TAXA DE PERFORMANCE ²	APLICAÇÃO INICIAL	COTA RESGATE	TAXA DE SAÍDA	PAGAMENTO RESGATE
27	5	16.mar.2021	R\$ 117.709.282	2%a.a.	17.0% do que exceder 100% do CDI.	Sujeito às regras do distribuidor.	D+20 dias úteis da solicitação.	Não há	D+1 dia útil da cotização.
			PATRIMÔNIO MÉDIO 12 MESES						
			R\$ 104.834.701						

- Trata-se da taxa de administração máxima, considerando as taxas dos fundos investidos.
- Trata-se da taxa de performance considerando todos os fundos investidos.

Kinea Prev Atlas BTG

Nossa Visão de Mercado

Juros longo ainda abrindo

Fed ficando Dove (curva sem altas) mas economia segue forte nos EUA

Europa fraca. Seguimos comprados em USD

Gordura em Juros no Brasil

Petróleo entre o aperto da balança e a alta capacidade ociosa na OPEP

Nossas Posições

Moedas	Juros	Commodities	Equities
<p>Cesta Comprada</p>	<p>Tomado</p>	<p>Cesta comprada</p>	<p>Cesta comprada</p>
<p>Cesta vendida</p>	<p>Aplicado</p>	<p>Cesta vendida</p>	<p>Cesta vendida</p>

Histórico do Fundo

ANO	2021	2022	2023	out/23	Início
FUNDO	4,24%	15,46%	10,10%	1,18%	32,51%
CDI	4,01%	12,37%	11,02%	1,00%	29,76%
%CDI	105,80%	124,96%	91,63%	118,76%	109,25%

NÚMERO DE MESES POSITIVO	NÚMERO DE MESES NEGATIVO	INÍCIO DO FUNDO	PATRIMÔNIO LÍQUIDO ATUAL	TAXA DE ADM ¹ :	TAXA DE PERFORMANCE ²	APLICAÇÃO INICIAL	COTA RESGATE	TAXA DE SAÍDA	PAGAMENTO RESGATE
27	5	16.mar.2021	R\$ 117.709.282	2%a.a.	17.0% do que exceder 100% do CDI.	Sujeito às regras do distribuidor.	D+20 dias úteis da solicitação.	Não há	D+1 dia útil da cotização.
			PATRIMÔNIO MÉDIO 12 MESES						
			R\$ 104.834.701						

1. Trata-se da taxa de administração máxima, considerando as taxas dos fundos investidos.
2. Trata-se da taxa de performance considerando todos os fundos investidos.