

Kinea Alpes PREV XP

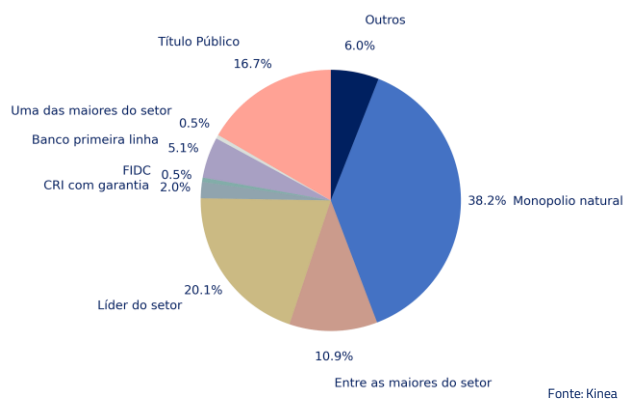
Principais Destaques

Fundo de Crédito Privado **de maior sofisticação**, operando mercado local e offshore, com alta qualidade de crédito.

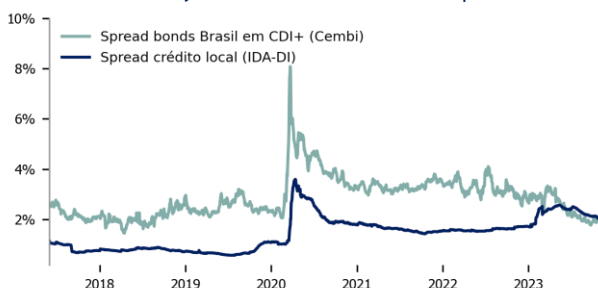
- Kinea:** uma das casas de gestão independente mais admiradas do país, com mais de R\$108bi sob gestão.
- Alternância tática entre crédito local e *bonds offshore*:** O time de gestão é dedicado a encontrar as melhores oportunidades seja no mercado de crédito local ou de *bonds offshore* de grandes empresas da América Latina. *Bonds offshore* em geral oferecem juros mais altos que mercado local, com maior volatilidade de preços, mas risco de crédito equivalente e maior liquidez.

- Alocação em transações originadas pela equipe de Crédito Imobiliário e de Infraestrutura da Kinea:** papéis de alta qualidade de crédito com juros altos e capturando *fees* de originação para o fundo.
- Equipe de gestão integrada com área de multimercados,** permitindo descasamentos pontuais dos indexadores de crédito (Dólar, DI e IPCA) para adicionar ganhos.
- Alta qualidade de crédito:** investimentos em dívidas de empresas financeiramente sólidas e com forte posição competitiva: mais de 83,7% da carteira do fundo é composta por empresas que operam monopólios naturais ou são a 1ª ou 2ª em seus setores de atuação.

Bonds offshore são títulos de dívida corporativa emitidos por grandes empresas do Brasil e da América Latina, pagando rendimentos em dólar mas que transformamos para CDI em Reais.

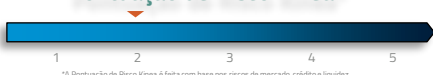


Bonds oferecem juros em Reais maiores que crédito local



- Benefícios Fiscais:** o fundo possui todos os benefícios fiscais padrão em fundos de previdência privada.

Pontuação de Risco Kinea*



PÚBLICO ALVO
Investidor em geral

OBJETIVO DO FUNDO
Superar o CDI

TAXA DE ADM:
1,00% a.a

TAXA DE PERFORMANCE
Não há

COTA RESGATE
D+8 (úteis) da solicitação

PAGAMENTO RESGATE
D+1 (útil) da cotização

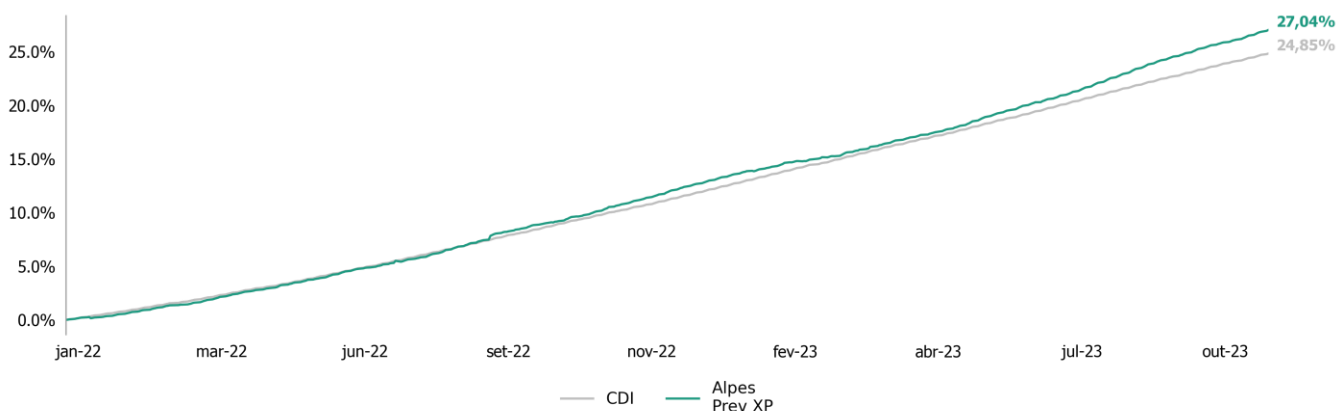
*A Pontuação de Risco Kinea é feita com base nos riscos de mercado, crédito e liquidez.

Kinea Alpes PREV XP

Fundo de Crédito Privado de maior sofisticação, operando mercado local e offshore, com alta qualidade de crédito.

Performance

O fundo registra **bons rendimentos desde o seu início**, sendo que apenas **em outubro rendeu aproximadamente 113,56% do CDI**. Desde o início do fundo, a **rentabilidade acumulada do fundo é de 108,84% do CDI**.



Histórico do Fundo

| ANO | 2021 | 2022 | 2023 | out/23 | Início |
|-------|--------|---------|---------|---------|---------|
| FUNDO | 0,05% | 13,26% | 12,12% | 1,13% | 27,04% |
| CDI | 0,07% | 12,37% | 11,02% | 1,00% | 24,85% |
| %CDI | 70,85% | 107,14% | 109,92% | 113,56% | 108,84% |

| NÚMERO DE MESES POSITIVO | NÚMERO DE MESES NEGATIVO | INÍCIO DO FUNDO | PATRIMÔNIO LÍQUIDO ATUAL | TAXA DE ADM: | TAXA DE PERFORMANCE | APLICAÇÃO INICIAL | COTA RESGATE | TAXA DE SAÍDA | PAGAMENTO RESGATE |
|--------------------------|--------------------------|-----------------|---|--------------|---------------------|-----------------------------------|-------------------------------|---------------|---------------------------|
| 23 | 0 | 29.dez.2021 | R\$ 1.305.310.400 | 1% a.a | Não há | Sujeito às regras do distribuidor | D+8 dias úteis da solicitação | Não há | D+1 dia útil da cotização |
| | | | PATRIMÔNIO LÍQUIDO MÉDIO (12 MESES): | | | | | | |
| | | | R\$ 321.244.591 | | | | | | |