

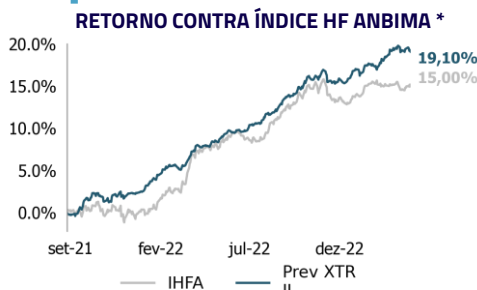
CNPJ: 41.978.524/0001-39

Kinea Prev XTR II

Uma forma de investir em vários mercados, com uma gestão consistente, comprovada e capaz de se adaptar a diferentes cenários, em uma das principais casas do país, com mais de 14 anos de experiência. Fundo com bons retornos e que conta com os benefícios fiscais de todo fundo de previdência privada.

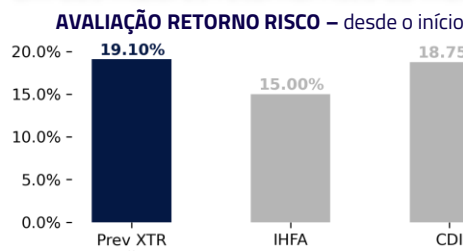
Principais Destaques

- 1. Kinea:** uma das casas mais admiradas do país com mais de R\$70bi sob gestão
- 2. Time:** Experiente, profissional e com mais de 35 pessoas cobrindo os mercados de juros, moedas, bolsa e commodities tanto no Brasil com no exterior
- 3. Diversificação:** tem histórico consistente nos mercados que atua, tanto no Brasil, quanto no Exterior, com destaque para participação da exposição internacional.
- 4. Resiliência:** o Fundo demonstrou capacidade de se adaptar em condições adversas de mercado e gerar retorno aos seus investidores.
- 5. Retorno diferenciado ao índice HF ANBIMA*:** o Fundo supera o índice que mede o retorno dos principais fundos Multimercado do Brasil.

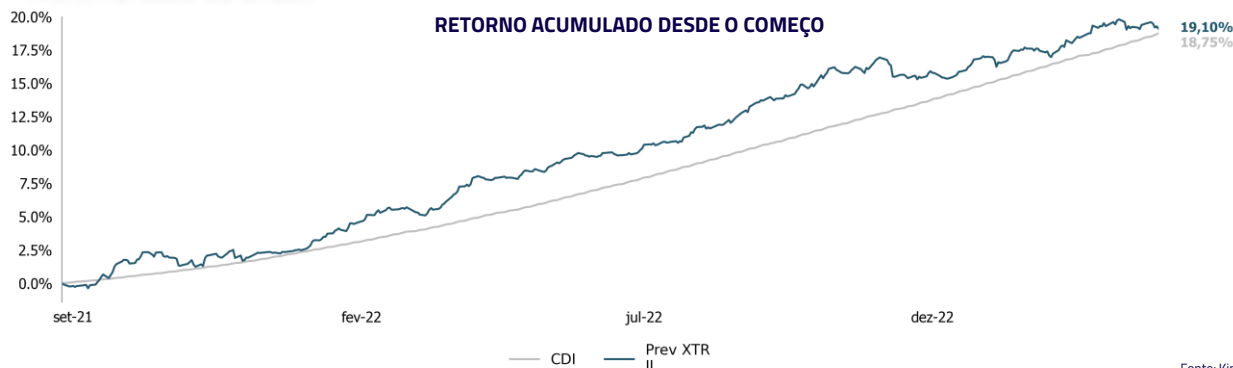


Fonte: Kinea
* O Índice de Hedge Fundos ANBIMA apresenta a evolução dos fundos de multimercado de gestão ativa.

- 6. Retorno diferenciado:** O Fundo apresenta um dos maiores retorno/risco do mercado.



Fonte: Kinea



Fonte: Kinea

NÚMERO DE MESES POSITIVO	NÚMERO DE MESES NEGATIVO	INÍCIO DO FUNDO	PATRIMÔNIO LÍQUIDO ATUAL	TAXA DE ADM:	TAXA DE PERFORMANCE	APLICAÇÃO INICIAL	COTA RESGATE	TAXA DE SAÍDA	PAGAMENTO RESGATE
16	4	26.ago.2021	R\$ 461.863.696	2%a.a.	17.0% do que exceder 100% do CDI.	Sujeito às regras do distribuidor.	D+20 dias corridos da solicitação.	Não há	D+1 dia útil da cotização.
			PATRIMÔNIO MÉDIO 12 MESES						
			R\$ 418.082.691						

CNPJ: 41.978.524/0001-39

Kinea Prev XTR II

Nossa Visão de Mercado



Crise Bancária: É sistêmica e não aguda



Commodities: Posicionamento baixo e momento de demanda chinesa



Brasil: Queda de juros será feita de forma sustentável?



Mas novas fragilidades serão expostas em outros setores e países

✓ Setor imobiliário comercial



✓ Setor imobiliário residencial



✓ Private Equity / Venture Capital



Nossas Posições



Renda Fixa



Aplicado em Juros nominal Brasil

Vendido em Inflação



Tomado Inclinação G10
Tomado Itália vs Alemanha
Vendido em crédito HY



Ações



30+ pares Long & Short



Vendidos em EUA
Comprado em ações relacionadas à reabertura da China



Moedas

Cesta comprada



Cesta vendida



Commodities



Comprado no Petróleo



Comprado em ouro



Vendido em Minério de ferro



Comprado no boi gordo

Histórico do Fundo

ANO	2021	2022	2023	mar/23	Início
FUNDO	2,48%	14,18%	1,79%	-0,17%	19,10%
CDI	2,35%	12,37%	3,25%	1,17%	18,75%
%CDI	105,39%	114,57%	55,18%		101,86%

NÚMERO DE MESES POSITIVO
16

NÚMERO DE MESES NEGATIVO
4

INÍCIO DO FUNDO
26.ago.2021

PATRIMÔNIO LÍQUIDO ATUAL
R\$ 461.863.696

PATRIMÔNIO MÉDIO 12 MESES

R\$ 418.082.691

TAXA DE ADM:
2%.a.a.

TAXA DE PERFORMANCE
17.0% do que exceder 100% do CDI.

APLICAÇÃO INICIAL
Sujeito às regras do distribuidor.

COTA RESGATE
D+20 dias corridos da solicitação.

TAXA DE SAÍDA
Não há

PAGAMENTO RESGATE
D+1 dia útil da cotização.