

Prev XTR

uma empresa **Itaú**

cnpj: 26.218.435/0001-09

É um **Fundo Previdenciário Multimercado Moderado**, e isso quer dizer:

Classes de Ativos
Diversificar os investimentos entre as classes de ativos para incrementar a performance.

Mercado
Estar atento às melhores soluções de investimento, buscando agregar valor em diferentes mercados. Investe em oportunidades long and short, no Brasil e no mundo.

Estilo
Alocações dinâmicas com abordagens macro e microeconômicas.

Risco
Correr um maior nível de risco, buscando maximizar o potencial de retorno.

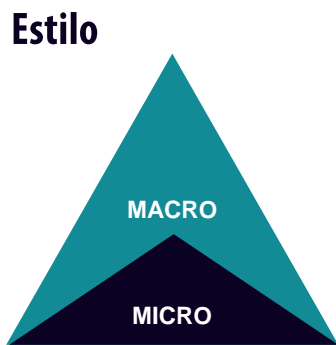
Objetivo do Fundo
Superar o CDI em linha com uma volatilidade média em torno de:
4,5% a.a.
Ao longo do ciclo de investimento

Histórico de rentabilidade:
= 133% do CDI
(Rentabilidade nos últimos 24 meses)

É bom para Investidores com **perfil moderado** de risco, que buscam melhores retornos no médio prazo.



Contém:
Investimentos em diferentes mercados. Atuando de forma dinâmica, utilizando-se de um estilo de gestão macro e micro econômica



Atuação Global
Alocação dinâmica em mercados locais e internacionais, com foco em Brasil.



Feito por:
Equipe multidisciplinar, sócia do cliente do fundo.

Marco Aurelio Freire ESTRATÉGIA / ALOCAÇÃO	Denis Ferrari JUROS	RECURSOS ADICIONAIS	RECURSOS INSTITUCIONAIS	SERVIÇOS COMPARTILHADOS • controle de risco • comercial • compliance • controller • equipe econômica
	Leandro Teixeira JUROS			
	Marcus Zanetti AÇÕES	Analistas Ações 3 RECURSOS	Equipe Economistas Itaú 20 ECONOMISTAS	
	Guilherme Mazzilli AÇÕES			
	Guilherme Paris VOLATILIDADE/ARBITRAGEM	Analistas Macro/Quantitativos 4 RECURSOS	Equipe Crédito Kinea 7 RECURSOS	
	Luis Felipe Mescolin DÓLAR/CUPOM			
	Guilherme Frolidi MOEDAS			
	Fabio Longuini LATAM			

Papéis claros: remuneração atrelada à performance de cada "caixinha". Gestores com diferentes expertises. Especialização permite operarmos de forma profunda e questionadora.

Prev XTR

Atribuição de Performance¹:

¹ – Retorno por estratégia.

AÇÕES

O resultado foi negativo. O Fundo continua com posições direcionais compradas principalmente nos setores ligados ao crescimento doméstico e empresas reguladas (elétricas e saneamento). Além disso, possui 37 pares de ações. Os principais destaques negativos foram posições compradas em empresas de turismo e shoppings, pares no setor de cartão de crédito e de saúde. Resultados positivos com posições compradas no setor de alimentos, pares intrasetoriais de varejo eletrônico e intersetoriais de varejo alimentar contra distribuidora de combustíveis.

JUROS E INFLAÇÃO

O resultado foi positivo. Contenção de gastos públicos, corte de subsídios de crédito e taxa de desemprego ainda elevada devem permitir ao Brasil conviver com taxas de juros reais abaixo das precificadas no mercado. Durante o mês, aumentamos as posições em momentos de stress nos mercados derivados das dificuldades na articulação política entre Planalto e Congresso.

JUROS CAIXA

A posição de caixa teve resultado positivo. O fundo foi beneficiado pelo fechamento de prêmio dos títulos públicos, principalmente nas NTNBS casadas de prazos intermediários e nas LTNs casadas de prazos inferiores a um ano.

VOLATILIDADE

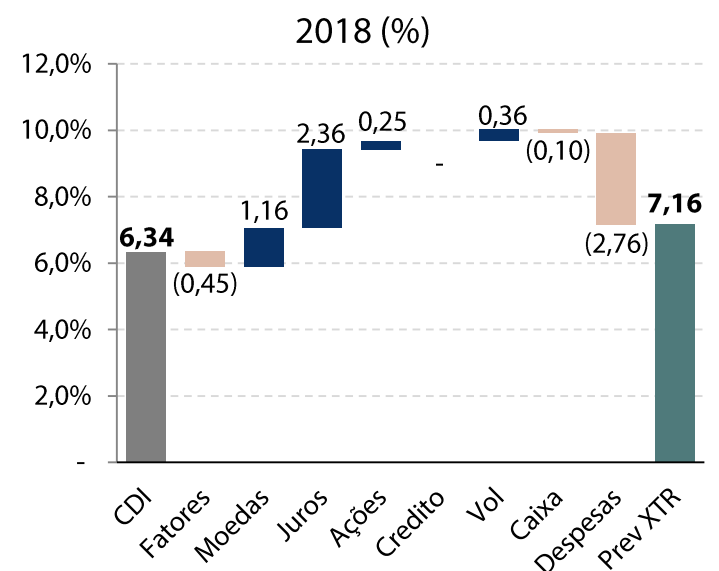
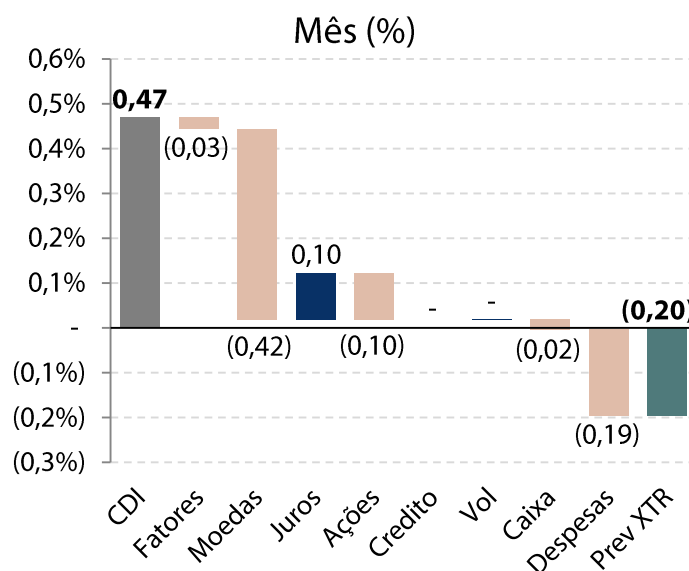
O resultado foi neutro. Os resultados positivos vieram das posições relativas de volatilidade de Eurostoxx contra S&P500. As posições relativas de volatilidade de moedas contra índices de ações globais tiveram resultado neutro e os resultados negativos vieram das posições compradas em volatilidade de commodities.

MOEDAS

O resultado foi a principal contribuição negativa para o Fundo durante o mês. O Fundo aumentou as alocações em Real durante os momentos de stress no mercado brasileiro. Além disso, o Fundo segue com alocações nas moedas europeias. As economias europeias deverão apresentar taxas de crescimento melhores nos próximos trimestres com os efeitos defasados da queda de petróleo, aumento do impulso fiscal e diminuição das incertezas políticas.

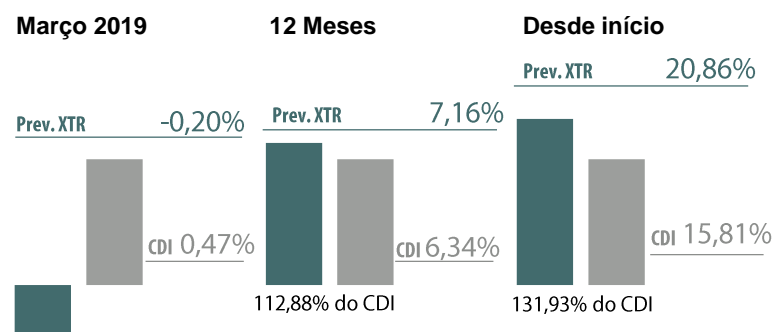
FATORES*

O resultado foi negativo. Positivo em Fatores de Ações, neutro em Carregamento e negativo em Fatores de Volatilidade. Nos Fatores de Ações, Qualidade, Estabilidade e Momento contribuíram positivamente. Nos Fatores de Volatilidade, destaque positivo nos setores Financeiro e negativo em Elétricas e Consumo.



Para gerar valor:

Histórico de Rentabilidade



Campos de Consistência

Início do Fundo 17 Mar. 2017	
Número de meses positivos 20 meses	Número de meses negativos 5 meses
Patrimônio Líquido Médio (12 meses) R\$1,62 bi	Patrimônio Líquido Atual R\$1,77 bi

Como Investir?

ONDE: FALE COM O SEU GERENTE DO ITAÚ.	PLANOS DISPONÍVEIS: PGBL E VGBL	TAXA ADMINISTRAÇÃO: 2,0% a.a.	VALOR MÍNIMO DE INVESTIMENTO: SUJEITO ÀS REGRAS DO PLANO CONTRATADO	RESGATE: SUJEITO ÀS REGRAS DO PLANO CONTRATADO
---	---	---	---	--

* **Fatores:** estratégia quantitativa de apropriação de prêmios nos mercados de ações e opções internacionais. Os prêmios (fatores) possuem longa evidência empírica e são fundamentados economicamente.



Este material foi elaborado pela Kinea (Kinea Investimentos Ltda e Kinea Private Equity Investimentos S.A.), empresa do Grupo Itaú Unibanco. A Kinea não comercializa e nem distribui cotas de fundos de investimentos. Leia o regulamento e demais documentos legais do fundo antes de investir. Os fundos são supervisionados e fiscalizados pela Comissão de Valores Mobiliários – CVM. Os fundos de condomínio aberto e não destinados a investidores qualificados possuem lâminas de informações essenciais. A descrição do tipo ANBIMA consta no formulário de informações complementares. Estes documentos podem ser consultados no site da CVM <http://www.cvm.gov.br/> ou no site dos respectivos Administradores dos fundos. Não há garantia de tratamento tributário de longo prazo para os fundos que informam buscar este tratamento no regulamento. Os fundos da Kinea não são registrados nos Estados Unidos da América sob o Investment Company Act de 1940 ou sob o Securities Act de 1933. Não podem ser oferecidos ou vendidos nos Estados Unidos da América ou em qualquer um de seus territórios, possessões ou áreas sujeitas a sua jurisdição, ou a pessoas que sejam consideradas como US. Persons para fins da regulamentação de mercado de capitais norte-americana. Os Fundos de Investimento da Kinea podem apresentar um alto grau de volatilidade e risco. Alguns fundos informam no regulamento que utilizam estratégias com derivativos como parte de sua política de investimento, que da forma que são adotadas, podem resultar em perdas de patrimônio financeiro para seus cotistas superiores ao capital aplicado, obrigando o cotista a aportar recursos adicionais para cobertura do fundo. E recomendada uma avaliação de performance de fundos de investimento em análise de no mínimo 12 meses. A rentabilidade passada não garante a rentabilidade futura e fundos de investimento não são garantidos pela Instituição Administradora, ou por qualquer mecanismo de seguro, ou ainda pelo Fundo Garantidor de Créditos – FGC. Os Fundos de Investimento em Participações seguem a ICVM 578, portanto são condomínios fechados em que as cotas somente são resgatadas ao término do prazo de duração do fundo. Esta modalidade concentra carteira em poucos ativos de baixa liquidez, o que pode resultar em perdas de patrimônio financeiro para seus cotistas que podem superar o capital aplicado, acarretando na obrigatoriedade do cotista aportar recursos adicionais para cobertura do fundo no caso de resultado negativo. Os Fundos de Investimento Imobiliário seguem a ICVM 472, portanto são condomínios fechados em que as cotas não são resgatáveis onde os cotistas podem ter dificuldade em alienar suas cotas no mercado secundário. Os Fundos de Investimento em Direitos Creditórios seguem a ICVM 356, portanto são condomínios abertos ou fechados, sendo que: (i) quando condomínios abertos, o resgate das cotas está condicionado à disponibilidade de caixa do fundo; e (ii) quando condomínios fechados, em que as cotas não são resgatáveis, os cotistas podem ter dificuldade em alienar suas cotas no mercado secundário. As opiniões, estimativas e projeções refletem o atual julgamento do responsável pelo seu conteúdo na data de sua divulgação e estão, portanto, sujeitas a alterações sem aviso prévio. As projeções utilizam dados históricos e suposições, de forma que devem ser realizadas as seguintes advertências: (1) Não estão livres de erros; (2) Não é possível garantir que os cenários obtidos venham efetivamente a ocorrer; (3) Não configuram, em nenhuma hipótese, promessa ou garantia de retorno esperado nem de exposição máxima de perda; e (4) Não devem ser utilizadas para embasar nenhum procedimento administrativo perante órgãos fiscalizadores ou reguladores. Este conteúdo é informativo e não constitui nem deve ser interpretado como oferta ou solicitação de compra ou venda de valores mobiliários, instrumento financeiro ou de participação em qualquer estratégia de negócios específica, qualquer que seja a jurisdição. Algumas das informações aqui contidas foram obtidas com base em dados de mercado e de fontes públicas consideradas confiáveis. O Grupo Itaú Unibanco e a Kinea não declaram ou garantem, de forma expressa ou implícita, a integridade, confiabilidade ou exatidão de tais informações e se eximem de qualquer responsabilidade por quaisquer prejuízos, diretos ou indiretos, que venham a decorrer da utilização desse material e de seu conteúdo. Esse material não pode ser reproduzido ou redistribuído para qualquer pessoa, no todo ou em parte, qualquer que seja o propósito, sem o prévio consentimento por escrito da Kinea. Quaisquer outras informações ou esclarecimentos sobre o Fundo poderão ser obtidos com o Administrador e o Gestor, através do e-mail: contato@kinea.com.br